



# BILAN TOURISTIQUE 2020

LE TOURISME DANS LE MONDE

LE TOURISME  
À AIX LES BAINS RIVIERA DES ALPES

# BILAN TOURISTIQUE 2020

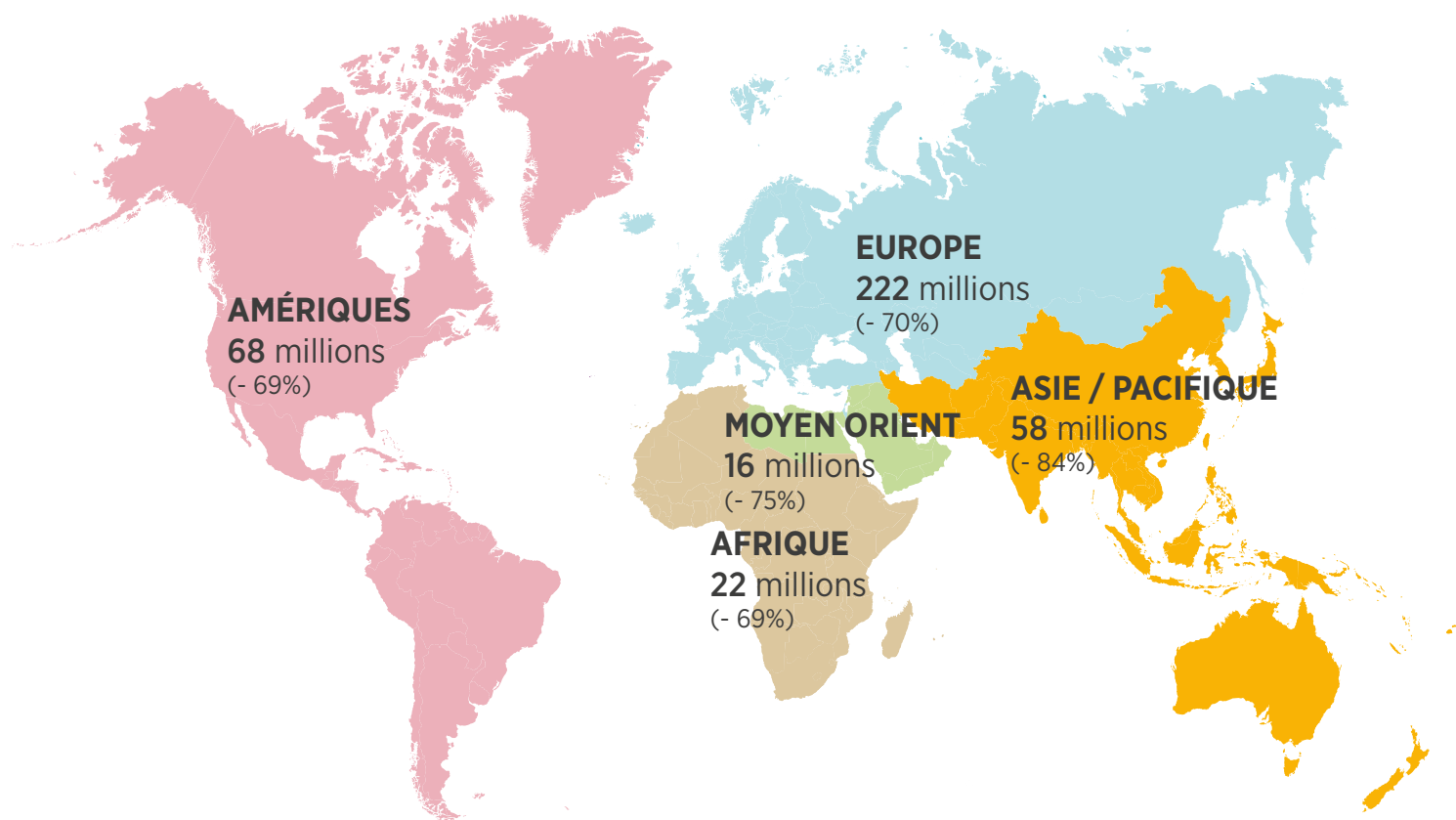
## LE TOURISME DANS LE MONDE

D'après l'Organisation Mondiale du Tourisme, 2020 est la pire année dans l'histoire du tourisme et les chiffres parlent d'eux-mêmes : une baisse des arrivées internationales de 74 %, soit près d'un milliard de touristes en moins dans le monde.

La perte de recettes d'exportation liée à cet effondrement des voyages internationaux est estimée à 1,3Md\$, soit plus de 11 fois la perte enregistrée lors de la crise économique mondiale de 2009.

Source : Organisation Mondiale du Tourisme, 2021

### Arrivées de touristes internationaux en 2020 (en millions)



**MONDE : < 500 MILLIONS**

Source : Organisation Mondiale du Tourisme, 2021

# LE TOURISME À AIX LES BAINS RIVIERA DES ALPES

## Retombées économiques

2020 est une année inédite marquée par la crise sanitaire qui a évidemment eu un impact négatif sur l'économie touristique du territoire. Cependant, le tourisme domestique, et en particulier régional, a su compenser en partie la perte des touristes internationaux. Et même si les chiffres déclinent, la baisse reste malgré tout modérée au regard des tendances nationales.

**Retombées économiques : 131 351 650€\* (-3% par rapport à 2019)**

**Nuitées touristiques : 1 782 520 nuitées\* (-7.3% par rapport à 2019)**

**Emplois touristiques : 1896 emplois touristiques (-3% entre 2018 et 2019 – l'impact de la crise 2020 sera visible dans les chiffres disponibles en 2022)**

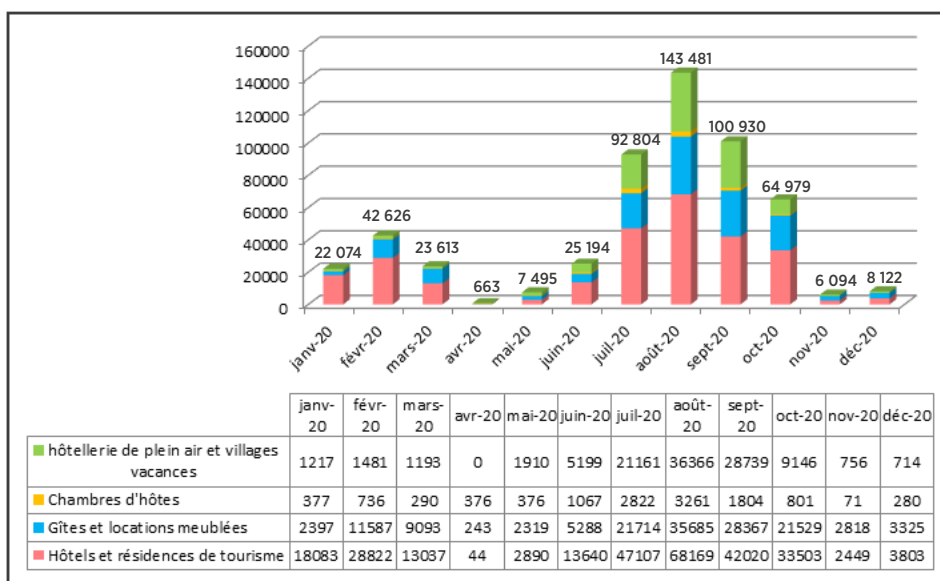
Sources : INSEE, Taxe de séjour, Observatoire Savoie Mont Blanc et ACOSS.

\* La méthodologie de mesure des nuitées et des retombées économiques a été modifiée au 1er janvier 2020 afin d'obtenir une estimation des retombées touristiques plus fine basée sur des sources de données retraitées. De fait, ce changement de méthodologie ne permet pas de comparaison avec les années précédentes.

## Fréquentation de la destination

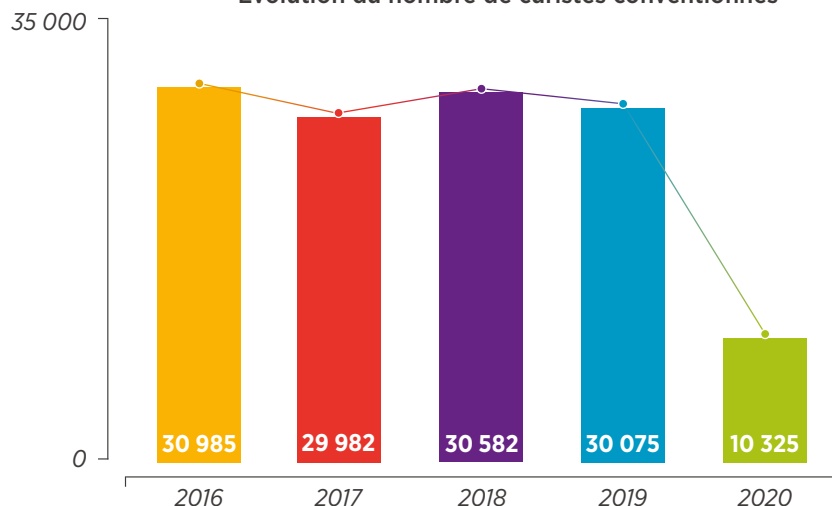
### > Hébergement

Nuitées 2020 à Aix les Bains Riviera des alpes (source Taxe de Séjour, année 2020)



### > Activité thermale

Évolution du nombre de curistes conventionnés



L'activité thermale a été **fortement impactée par la crise sanitaire** contraignant les établissements à réduire leur période d'ouverture et leur jauge d'accueil. Avec une fréquentation de curistes conventionnés **divisé par 3 en 2020**, c'est tout un pan de l'économie touristique reposant sur l'activité thermale qui a souffert, et essentiellement les loueurs en meublés.

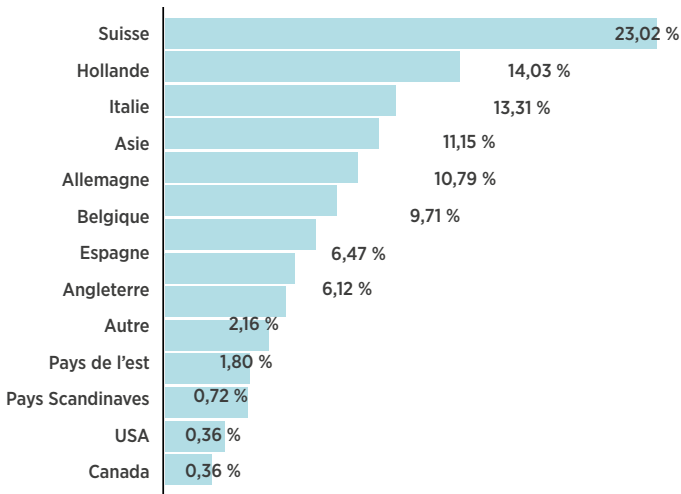
Source : Thermes Chevalley et Marlioz

> Office de Tourisme Intercommunal

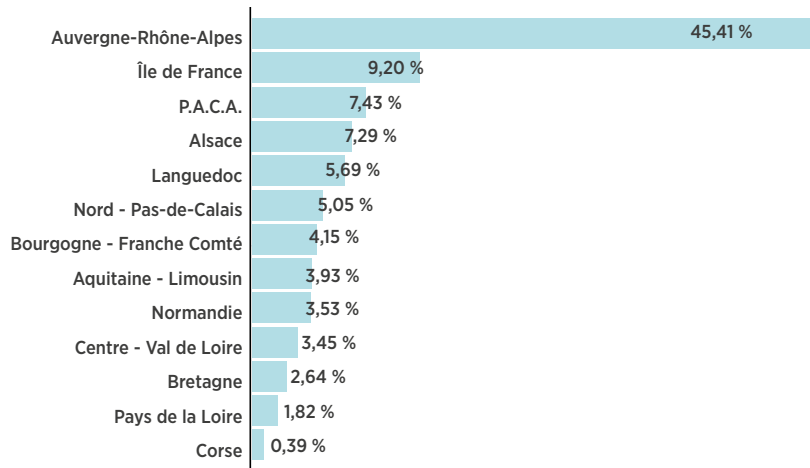
### Informations sur la clientèle

Cette année, les provenances internationales ont été fortement bousculées par le covid, puisque certains pays ont gardé leurs frontières fermées quand d'autres imposaient un isolement plus ou moins long des voyageurs avant de circuler sur leur territoire. C'est pourquoi nous avons accueilli cette année moins de 10% de clientèles étrangères, contre 25% en moyenne les années précédentes et que l'Angleterre, première provenance de nos touristes étrangers habituellement, cède la 1ère place à notre voisine suisse.

Répartition des visiteurs étrangers par pays



Répartition des visiteurs français par région

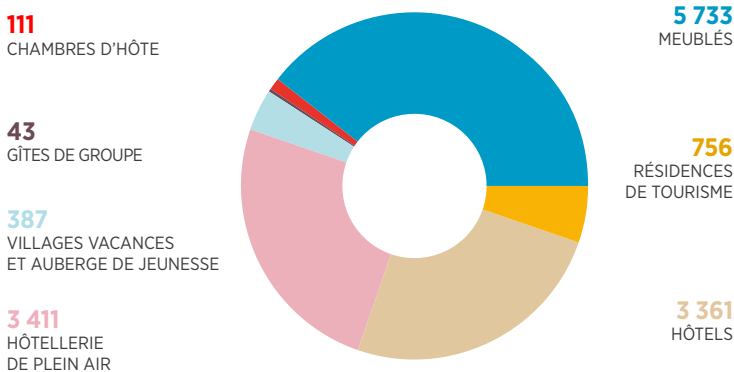


Source : Accueil de l'Office de Tourisme Intercommunal Aix les Bains Riviera des Alpes, année 2020.

### Notre offre hébergements en 2020

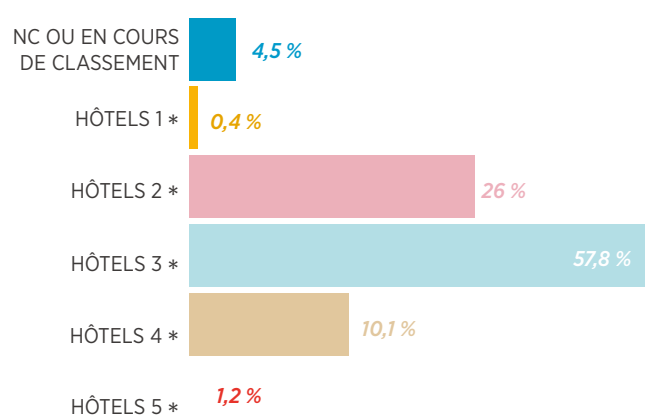
13 802 lits touristiques marchands sont à la disposition de notre clientèle.

Lits touristiques marchands



Source : Observatoire Savoie Mont Blanc et Taxe de séjour

Répartition des lits en fonction du classement des hôtels



Source : Apidae